

AUTOVIDRIOS



ERMA

CHAPAS Y ELEVADORES

CATÁLOGO DE PRODUCTOS



AUTOVIDRIOSERMA



AUTOVIDRIOS ERMA



CRISTAL AUTOMOTRIZ



PARABRISAS



MEDALLONES




QUEMACOCOS



ALETAS



COSTADOS



VIDRIOS DE PUERTA

ELEVADORES



ELEVADOR MANUAL



ELEVADOR ELÉCTRICO



ENGRANE ELEVADOR



MANIVELA



CAZUELA



ENGRANE MOTOR



CONTROL GENERAL



CONTROL SENCILLO



MOTOR



VÁSTAGO



BASE



PIPA



DISCO



ESQUINERO



VAMPIRO

CHAPAS



CHAPA DE PUERTA



CHAPA DE CAJUELA



CHICOTE



**CHAPA PARA
PUERTA CORREDIZA**



BISAGRAS



CANDADO



ACTUADOR



TAPONES DE SEGURO



CONTROLES DE SEGURO



KIT DE EXCÉNTRICO



ENGRANE



CILINDRO



CONTRA CHAPA

CHAPAS



MANIJA EXTERIOR



MANIJA INTERIOR



MANIJA DE TAPA




**BOTÓN APERTURA
MALETERO**

LIMPIABRISAS



SISTEMA DE LIMPIABRISAS



MOTOR DE LIMPIABRISAS



ENGRANE DE LIMPIABRISAS



BOMBA DE CHISGUETERO



BRAZO



CONECTOR PARA MANGUERA DE CHISGUETEROS



CUENCAS



CHISGUETEROS



LIMPIABRISAS METÁLICO



LIMPIABRISAS ERGONÓMICO

ESPEJOS



RETROVISOR



LATERAL ELÉCTRICO



LUNAS DE ESPEJO



CONTROL DE ESPEJO



PANORÁMINCO



LATERAL MANUAL



CANDADOS DE ESPEJO



ENGRANE DE ESPEJO LATERAL

EMPAQUES



PUNTO DE GOLPE



BOTAGUAS



EMPAQUES PARA VIDRIO



VISTAS PARA VIDRIOS



CORREDERAS




PUNTO DE GOLPE CAJUELA



EMPAQUE QUEMACOCOS

QUEMACOCOS



MOTOR



CONTROL



GUÍAS DE TELA



KIT DE REPARACIÓN

ACCESORIOS



**GRAPAS PARA
TAPICERÍA**



AMORTIGUADORES



MANIJAS DE ASIENTO



CALAVERA



FARO



PERNOS Y BUJES



TIRANTES TAPA



BISEL



**BISGRA
MEDALLÓN**



**BROCHE
MEDALLÓN**



**PEGAMENTO PARA
CRISTAL AUTOMOTRIZ**